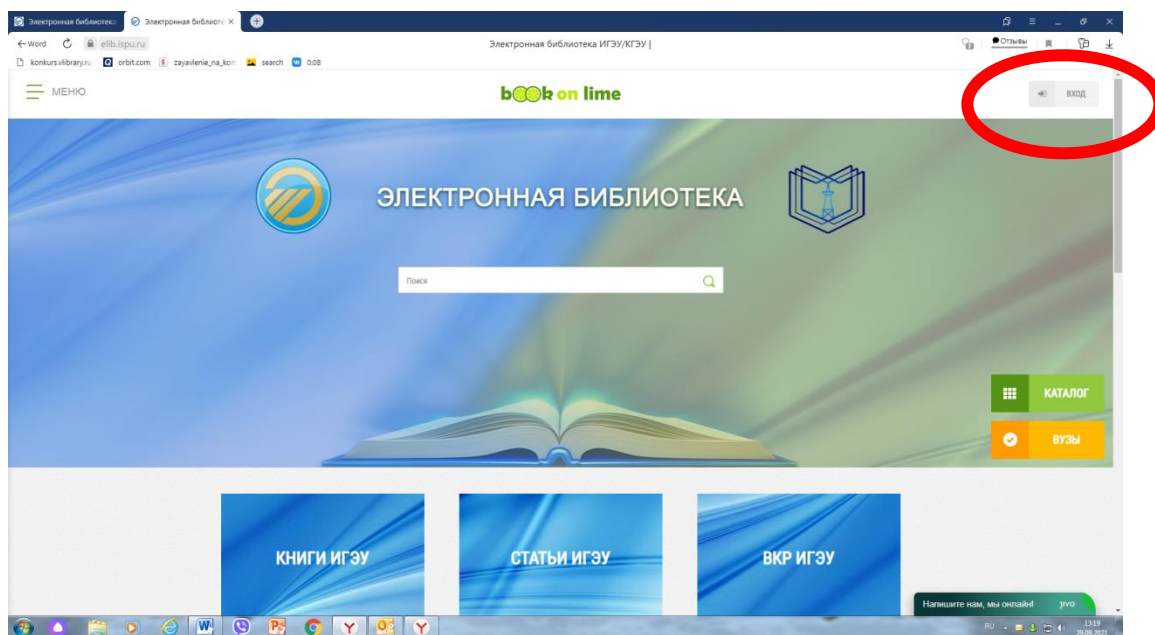


Инструкция по работе в Электронной библиотеке ИГЭУ/КГЭУ*

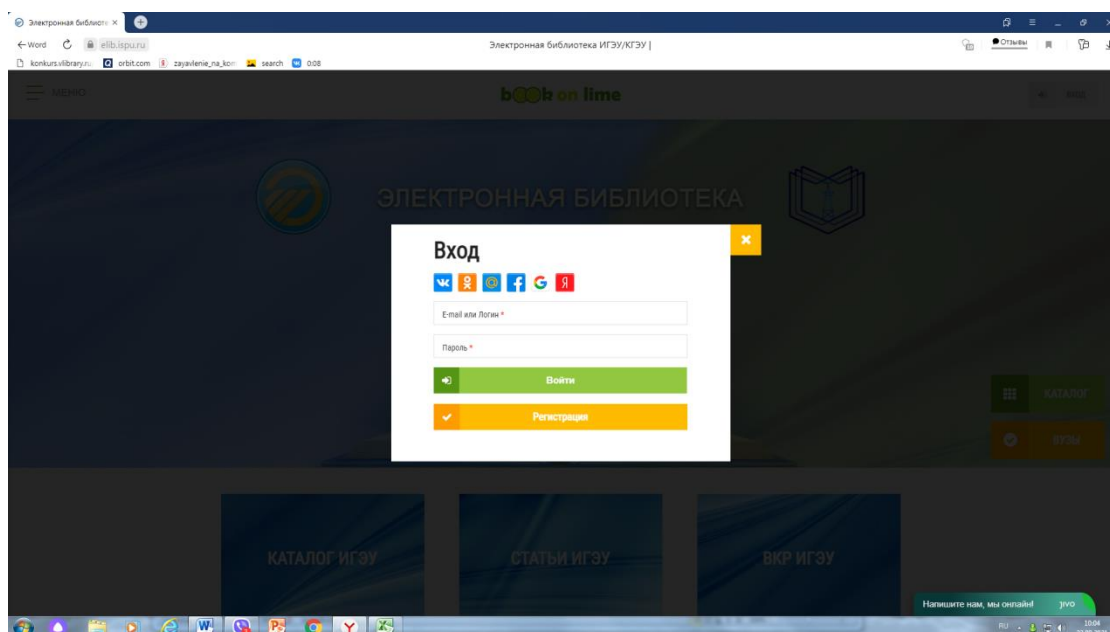
Для работы в Электронной библиотеке (далее ЭБ) убедитесь, что на компьютере установлена операционная система не ниже Windows 7 и последние версии веб-браузеров.

Зайдите на сайт ЭБ <https://elib.ispu.ru>.

Для работы в ЭБ нажмите кнопку «ВХОД» в правом верхнем углу



У Вас откроется окно



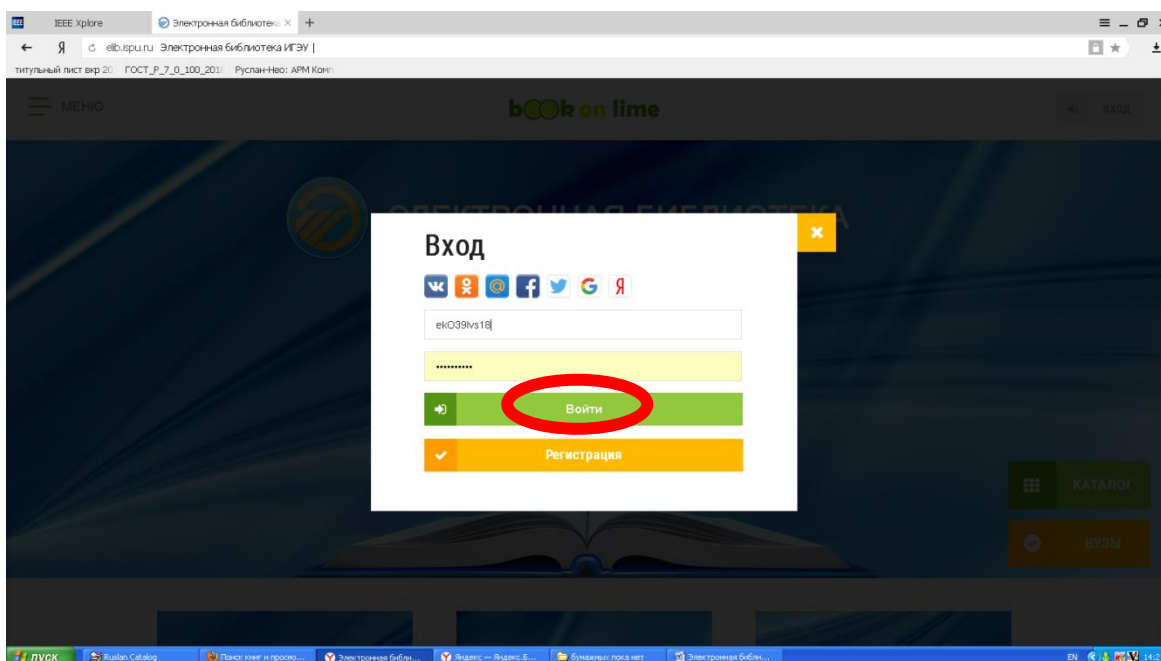
* Казанский государственный энергетический университет (контент предоставлен на основании Соглашения о сотрудничестве между ИГЭУ и КГЭУ от 14 мая 2019 года).

Доступ к полным текстам может осуществляться тремя способами:

1. Вход по логину (идентификатору) и паролю:

Обучающиеся получают эти сведения на абонементе учебной литературы (А-283), преподаватели и сотрудники - на абонементе научной литературы (А-181).

В соответствующие поля введите логин(идентификатор) и пароль и нажмите кнопку **«ВОЙТИ»**

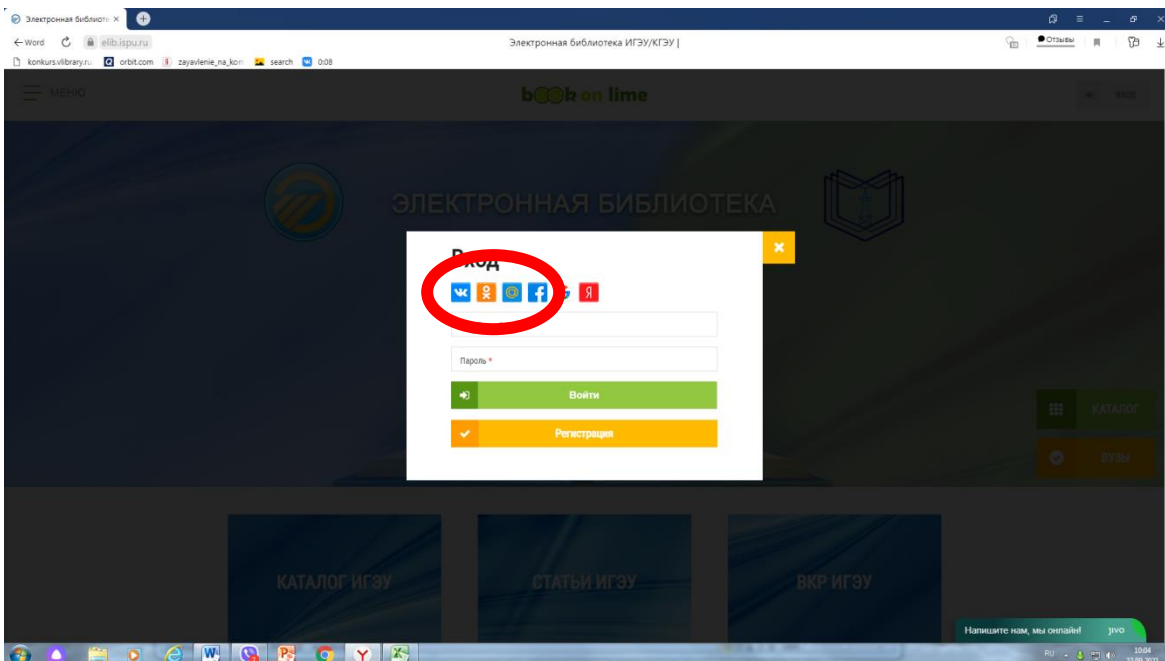


Важно! Все пользователи, имеющие логин (идентификатор) и пароль, должны авторизоваться (осуществить первый вход) в ЭБ с IP-адреса университета, чтобы получить возможность читать полные тексты изданий из любой точки доступа в сети интернет в течение года. По истечении этого срока необходимо повторить авторизацию с IP-адреса университета.

В случае утери логина (идентификатора) и пароля их можно восстановить в библиотеке ИГЭУ.

2. Регистрация через социальные сети.

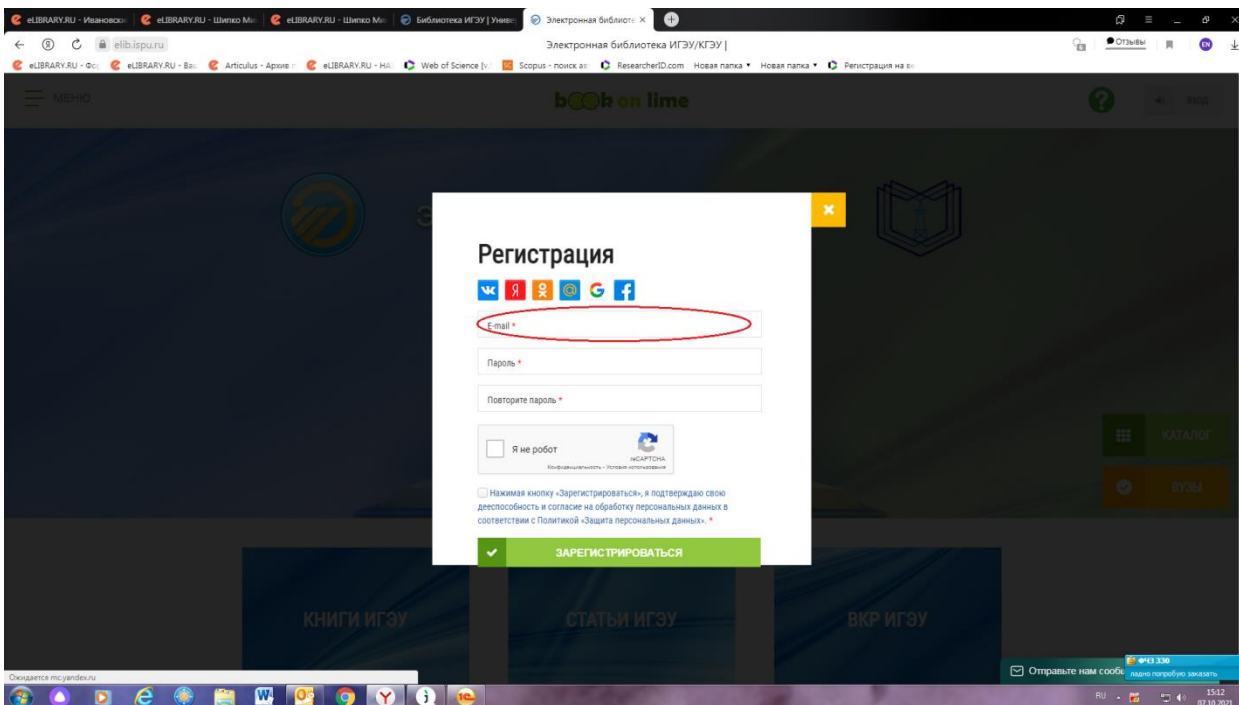
Выберите значок удобной для вас социальной сети, в которой вы имеете аккаунт и нажмите на него. Введите свой логин и пароль от аккаунта



Для доступа к полным текстам необходимо первый раз зайти в систему с IP-адреса ИГЭУ.

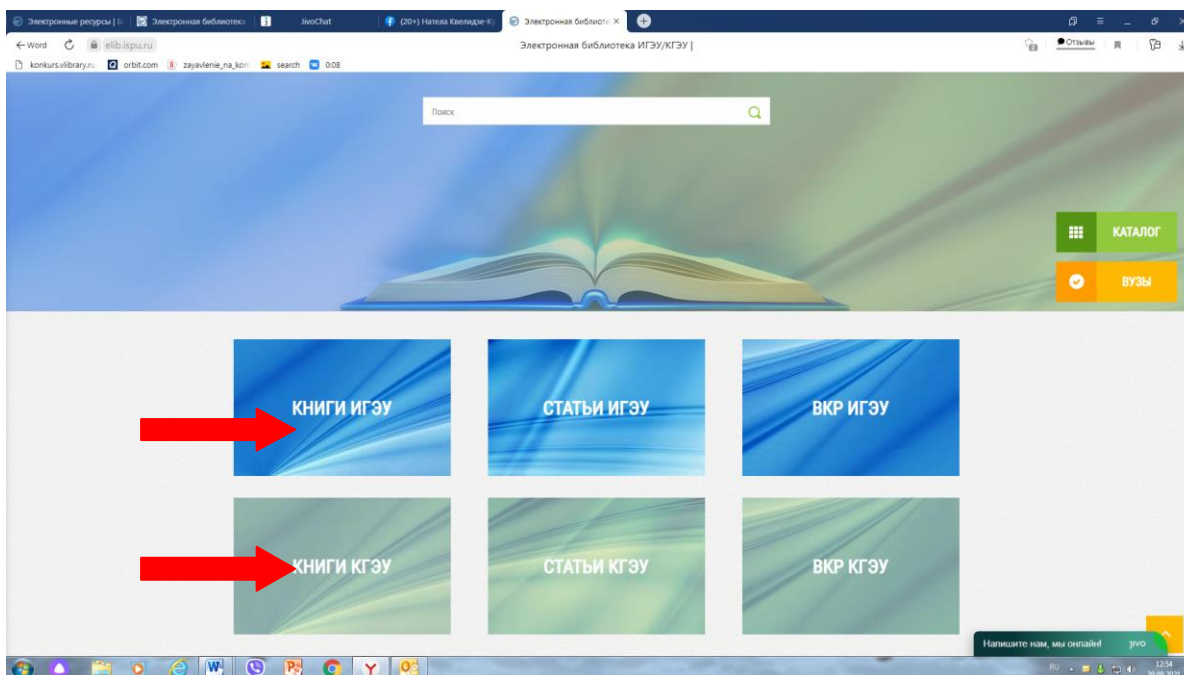
3. Регистрация и авторизация через электронную почту.

В этом случае в окне входа необходимо нажать кнопку **Регистрация**, после чего ввести адрес своей электронной почты и пароль.

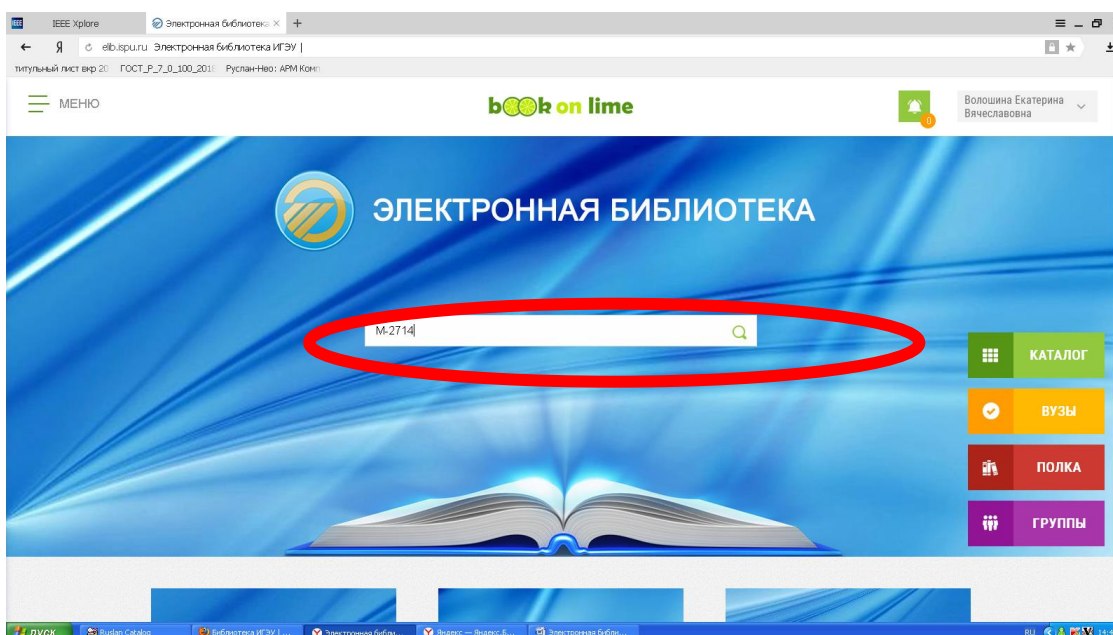


Далее подтвердить адрес электронной почты, перейдя по ссылке в пришедшем на адрес письме. Процесс регистрации будет завершен, но для доступа к полным текстам в этом случае также необходимо первый раз зайти в систему с IP-адреса ИГЭУ или КГЭУ, доступ будет предоставлен на 1 год.

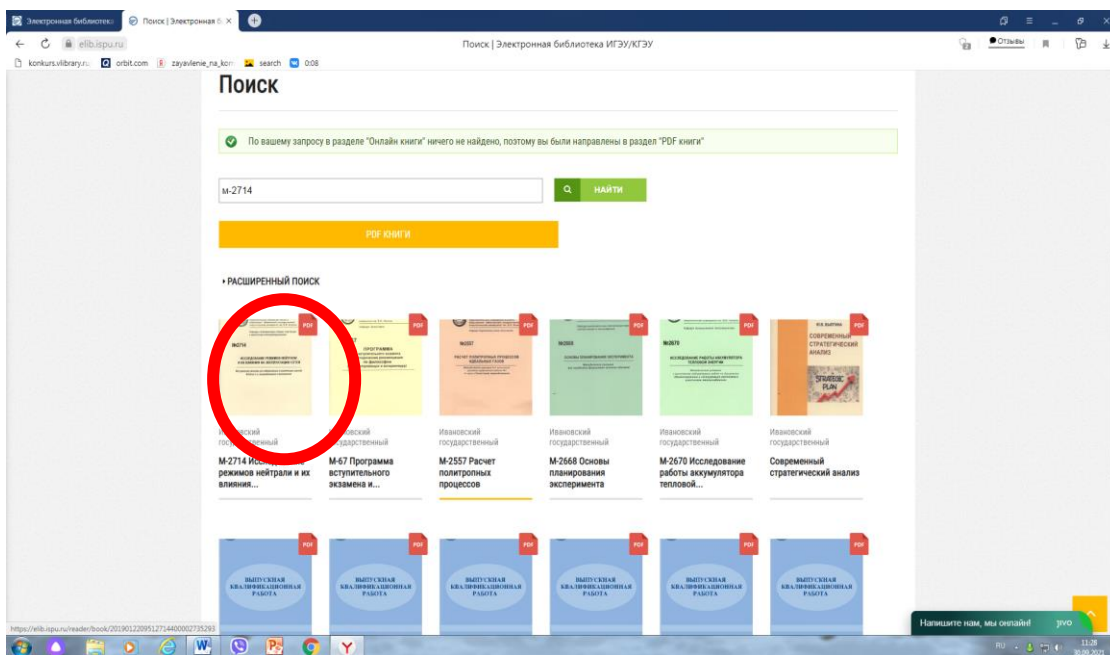
После авторизации вы получаете доступ к базам данных ЭБ



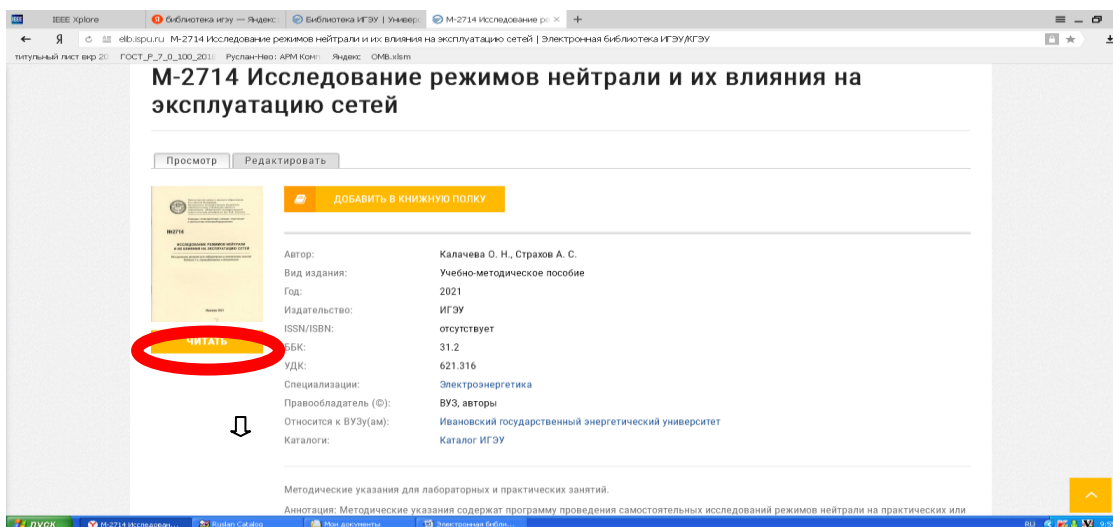
Вы можете воспользоваться поиском через единую строку, введя тему, автора, название и т.д., который осуществляется по всем базам данных. Пример поиска по номеру методических указаний № 2714: в единую строку вводится «М-2714»



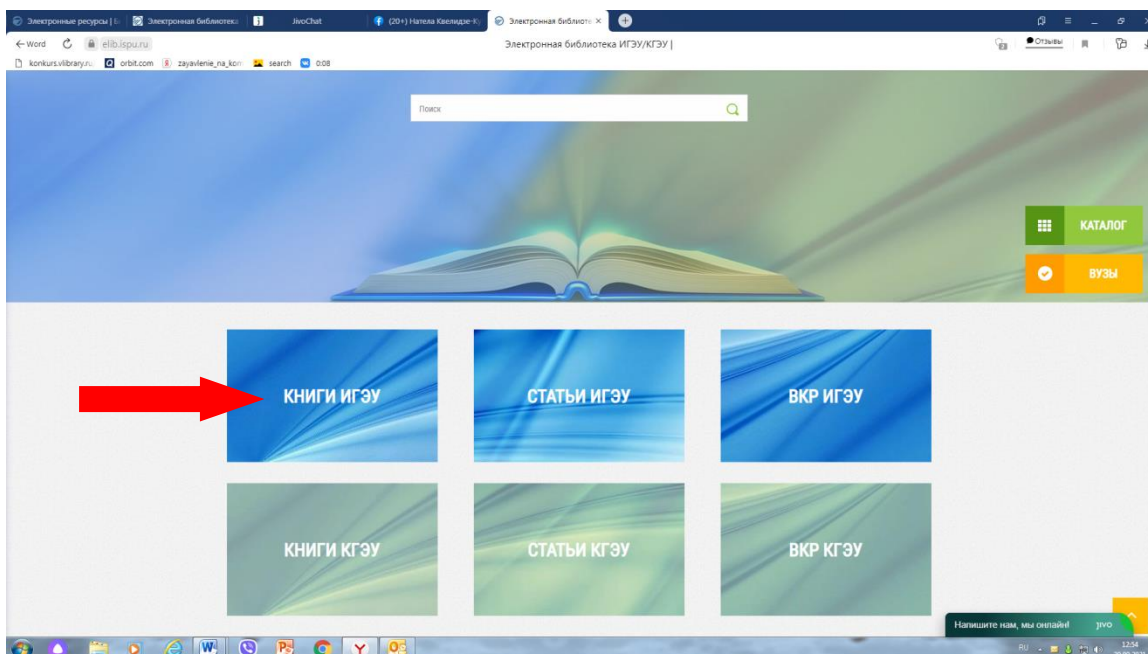
Результаты поиска



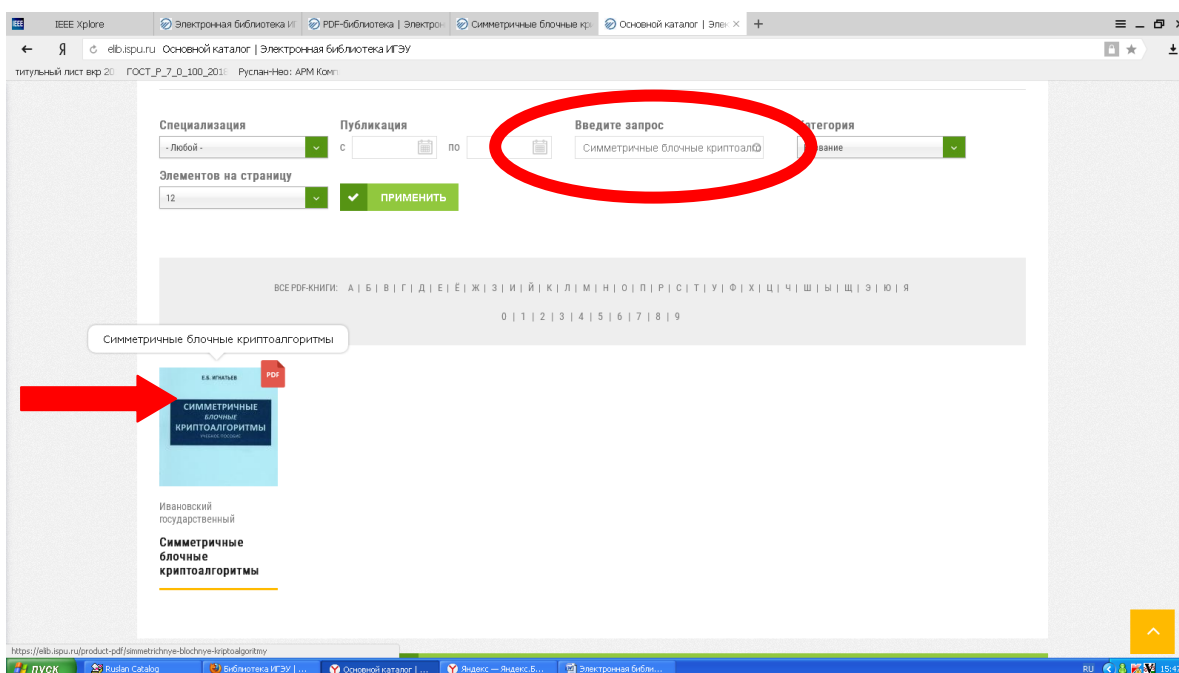
Для работы с текстом нажмите кнопку «ЧИТАТЬ»



Если Вам нужен определенный вид документа (учебное пособие или статья), выберите одну из баз данных (например: книги ИГЭУ/книги КГЭУ или статьи ИГЭУ/статьи КГЭУ), выберите категорию поиска (название, автор, год и т. д.), далее введите соответствующий запрос



Результат поиска по названию учебного пособия «Симметричные блочные криптоалгоритмы»



Вы можете читать книгу, менять формат документа, осуществлять поиск термина по тексту, создавать закладки на страницах, оставлять комментарии к тексту, выделять и сохранять цитаты, а также отправить документ на «Книжную полку».

Со всеми возникающими вопросами Вы можете обратиться в Научно-библиографический отдел (ауд. А-281, 26-97-40, nbo@library.ispu.ru). Также можно задать вопрос по онлайн-консультанту.